

# Anlagegruppe Mischvermögen Renten

Die Anlagestrategie Renten fokussiert sich ausschliesslich auf reine Rentnerbestände. Entsprechend geht man bei dieser Strategie auch davon aus, dass sie sich nicht selbst sanieren kann. Konsequenterweise werden fast ausschliesslich risikoarme Kategorien eingesetzt mit tiefen Volatilitäten. Durch die Tatsache, dass reine Rentnervorsorgewerke bezüglich des Cash-Flows vorhersehbar sind, kann ein grösserer Teil der Strategie in eher illiquide Kategorien investiert werden. Somit liegt der Fokus hauptsächlich auf Immobilien, Obligationen und vor allem auf Hypotheken.

## Eckwerte Anlagegruppe

Datum	31.08.2025
Nettoinventarwert	CHF 106.93
Volumen	CHF 107'985'946
Lancierungsdatum	01.01.2021
ISIN	CH0592748708
Investment Manager	v.FISCHER INVESTAS Vermögensverwaltung AG
Depotbank	UBS Switzerland AG
TER KGAST	0.68%
Referenzwährung	CHF
Benchmark	Customized
Ausgabe & Rücknahme	Wöchentlich

## Risikokennzahlen

Sharpe Ratio (1 Jahr rollierend, monatlich)	1.59
Tracking Error	0.48
Information Ratio	-0.35
Beta-Faktor	0.86
Jensen-Alpha	0.15
Modified Duration	6.47

## Nettoperformance

	Portfolio	BM
1 Monat	0.08%	0.42%
3 Monate	0.38%	0.29%
Laufendes Jahr (YTD)	2.16%	1.94%
1 Jahr p.a.	2.27%	2.56%
5 Jahre p.a.	k.A.	k.A.
Seit Lancierung p.a.	1.45%	1.87%

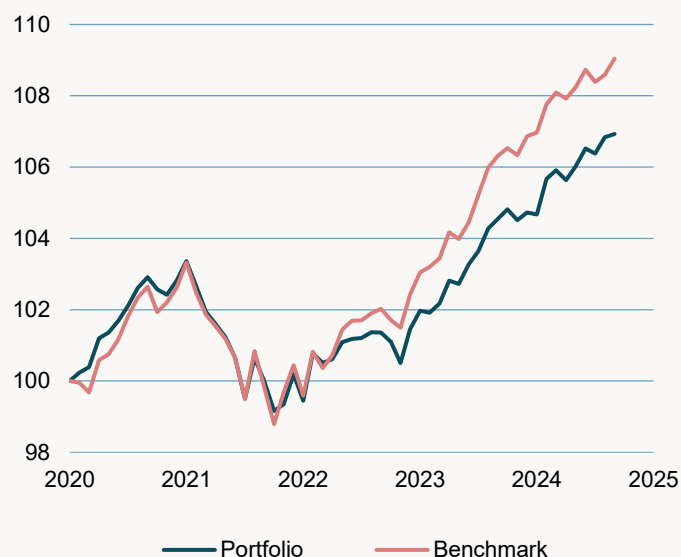
## Volatilität

	Portfolio	BM
1 Jahr p.a.	1.17%	1.03%
5 Jahre p.a.	k.A.	k.A.
Seit Lancierung p.a.	1.76%	1.96%

## Jahres-Nettoperformance

Jahr	Portfolio	BM
2024	2.65%	3.81%
2023	2.53%	3.47%
2022	-3.78%	-3.61%
2021 (Lancierung 01.01.2021)	3.36%	3.32%

## Performance seit Auflage

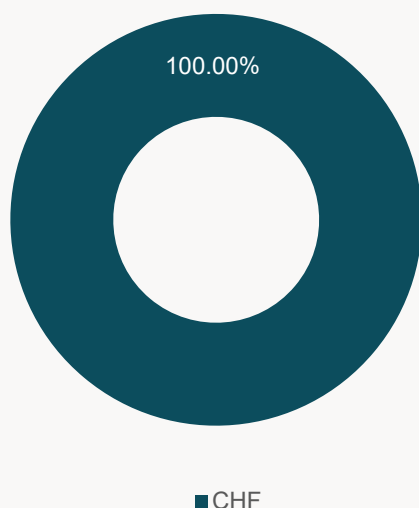


# AVENIRPLUS

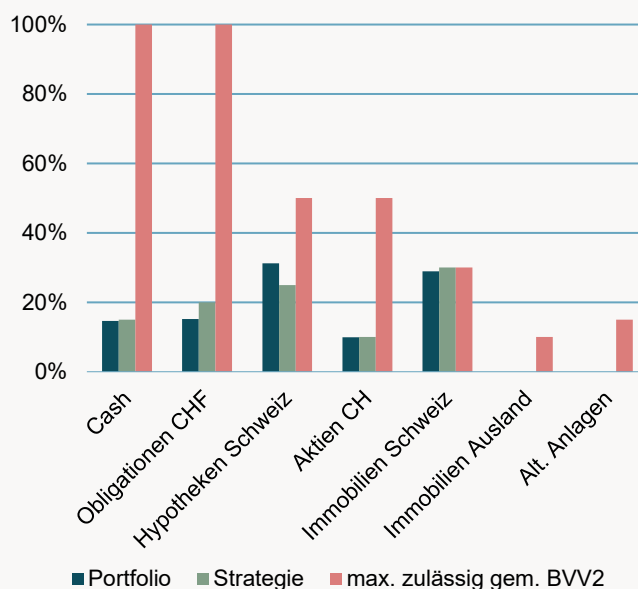
## Monats-Nettoperformance

Monat	Portfolio	BM
Januar	0.96%	0.74%
Februar	0.23%	0.31%
März	-0.26%	-0.16%
April	0.37%	0.30%
Mai	0.47%	0.45%
Juni	-0.13%	-0.31%
Juli	0.43%	0.18%
August	0.08%	0.42%
September		
Oktober		
November		
Dezember		

## Währungsaufteilung



## Portfolioallokation



## Quartalsbericht Asset Management

Die Finanzmärkte entwickelten sich im August freundlich. Unterstützt wurde die positive Stimmung durch starke Unternehmenszahlen und Hinweise auf eine mögliche Zinssenkung der US-Notenbank. In den USA trübten schwächere Arbeitsmarktdaten das Bild etwas, während sich Europa insgesamt robust zeigte. Politisch stand die Unabhängigkeit der Fed im Fokus, und in Frankreich kam es zu Spannungen rund um die Haushaltsplanung. Geopolitisch sorgten Gespräche über Sicherheitsgarantien für die Ukraine sowie politische Spannungen in Frankreich für Bewegung. Im Berichtsmonat legte der Swiss Performance Index um 2.31% zu und entwickelte sich damit deutlich stärker als der MSCI World, der in Schweizer Franken gerechnet um 0.98% zulegte. Der Swiss Bond Index verzeichnete einen Anstieg von 0.32% gegenüber dem Vormonat.

### Disclaimer

Diese Publikation erhebt keinen Anspruch auf vollständige Richtigkeit. Die vergangene Performance ist keine Garantie für die zukünftige Entwicklung.

### avenirplus Anlagestiftung

c/o v.FISCHER INVESTAS Vermögensverwaltung AG | Bärenplatz 8 | Postfach | 3001 Bern | +41 31 328 80 00 | avenirplus.ch